

Zeitgeist™

GAMEBANK

ゲームバンク株式会社

〒103 東京都中央区日本橋箱崎24-1 日本橋箱崎ビル4F
サポートセンター TEL03-5645-8377 FAX03-5641-3435

Microsoft® Windows® 95は米国Microsoft Corporationの米国及びその他の国における登録商標です。
© TAITO CORP. 1995 ALL RIGHTS RESERVED. TAITO is a registered trademark of TAITO CORP.
Zeitgeist is trademark of TAITO CORP.

TAITO®

Zeitgeist™



S T O R Y

宇宙の片隅に陰の波動が集まり、邪悪な意識が生まれるとき、真の勇氣と陽の波動を持つ者が現れる。それは運命か、神の戯れか。陰の波動は全てを飲み込んで無に帰す。秩序は解体され混沌と闇が支配する

陽の波動を持つ者だけが、宇宙を食らう暗黒を退けることができるだろう。

(アガスティバの予言)

アガスティバの予言から約1000年もの月日が流れたある日、宇宙空間に「ゆらぎ」が起き、わずかに宇宙空間内の幽子結合状態の均衡が崩れた。宇宙物理学者達はその現象を宇宙空間内の幽子の陰性変化として発表した。具体的にどのような結果をもたらすのかまでは解明されなかった。

数年後、ゆらぎの余波は確実に蓄積され、宇宙空間の次元変化を起こす可能性があることが判明した。次元変化がもし起こったら、空間そのものがねじまげられ、とてつもない破壊力を持ったエネルギーが近隣の星々を巻き込んで大爆発を起こす。そのエネルギーが更なる大惨事を誘発することも考えられるのだ。



いち早くその次元変化を軍事利用しようと、武闘派の宗教勢力トーテックロイツが乗り出してきたために事態は最悪になった。トーテックロイツは、次元変化の軍事利用に反対する地球付近の惑星を、その圧倒的な機動力で次々と支配していった。最終的には地球がターゲットになっていることは誰にも疑う余地はなかった。

事態を重く見た地球連合政府は特別緊急サミットを開き、開発途中の宇宙戦闘機、コレオプテールをプロトタイプのまま送り出すことに決定した。コレオプテールはパイロットの意識能力をそのまま増大・解放するシステム、アンビバレンサーを搭載しているため、パイロットの意識ベクトルが陰の波動の場合はトーテックロイツの陰の波動にそのまま飲み込まれてしまう恐れがある。地球連合政府は慎重に人選し、そして、地球全人類から1人の若者が選ばれた。

焦燥と厭世と孤独に包みこまれる戦いが今、始まろうとしている・・・。

動作環境

- Windows® 95日本語版が100パーセント動作するPC (IBM、IBM互換機、NEC)
- Microsoft® DirectX™ に対応したビデオカード及びサウンドカード
- Pentium™ 90MHz以上のCPU●RAM12MB以上●ハードディスク空容量16MB以上●256色 (640×480) 以上表示可能なモニター●2倍速以上のCD-ROMドライブ●Windows®95日本語版

推奨システム：本製品を快適にプレイするために、以下のゲームパッドをおすすめします。

- マイクロソフト サイドワインダー ゲーム パッド ●プラスターゲームパッド
- ※ Windows®95 対応の4つボタン以上のジョイスティック及びゲームパッドが使用できます。
- ※ Microsoft®, Windows®, DirectX™, SideWinder™ は米国 Microsoft Corporation の米国及びその他の国における登録商標または商標です。

ゲームのインストール

ゲームを起動するにはインストールが必要です。以下の手順でインストールを行ってください。

Windows®95を起動して、「ツァイトガイスト」のCD-ROMをドライブにセットすると、自動的にインストールが開始されます。後は画面の指示に従ってください。DirectX™がインストールされた場合は、再起動が必要になりますので、画面の指示に従って再起動してください。

ゲームのアンインストール(削除)

インストールしたゲームデータをハードディスクから削除する場合は、ゲームを起動した時に表示される起動画面から「その他」をクリックし、次の画面で「アンインストール」を選んでください。または以下の手順でもアンインストールできます。

- 1・タスクバーの「スタート」メニューから「設定」→「コントロールパネル」を選択します。
- 2・コントロールパネルから、「アプリケーションの追加と削除」をダブルクリックします。
- 3・「セットアップと削除」タブの中にある「ツァイトガイスト」のファイルを選んで、「追加と削除」をクリックしてください。
- 4・ファイル削除の確認ダイアログが表示されますので、削除する場合には「OK」を押します。

●DirectX™について

Microsoft® DirectX™とは、Windows® 95のゲームや他のアプリケーションの機能を強化するためのものです。これによりWindows® 95のゲームは、ネットワーク、グラフィックス、サウンド、入力などのさまざまな面で他のオペレーティングシステム上のゲームよりも高度な機能を実行することができます。本製品は、このDirectX™の機能を利用しており、ゲームのインストール時にご使用のコンピュータを検索し、DirectX™がインストールされていない場合はゲームデータと一緒にインストールします（この場合、コンピュータの再起動が必要です）。

なお、ゲームの削除（アンインストール）を行ってもDirectX™は取り外されることなく、ご使用のコンピュータにそのまま残ります。



◀ 操作方法

● 自機の移動。	カーソルキー	● 視点切り替え	[A]
● ロックオンレーザーの発射 [スペース]		● ゲームスタート/決定	[Enter]
● ノーマルショットの発射	[X]	● ポーズ	[Enter]
● 機体を左に傾ける。	[Z]	● 機体を右に傾ける	[C]

※「ツァイトガイスト」ではWindows®95対応のジョイスティックとゲームパッドが使用できます。キーボードとジョイスティック/ゲームパッドの切り替えは、ウィンドウ表示の状態、メニューバーの「オプション」で行ってください。●使用ボタンについては、ジョイスティックの種類によって変わりますので、切り替えをしたときに確認してください。

※操作キーは、メニューバーの「オプション」で変更することができます。

メニューバーからの操作キー変更の仕方

- ・メニューバーの「オプション」から、「コントロール」を選んでクリックします。
- ・左上のタブボックスから、使用する入力機器を選んでください。（※ジョイスティックが設定されていると、このボックスにジョイスティックのドライバが表示されます。表示されない場合はジョイスティックが設定されていないので、一度Windows95に戻って設定を行なってください。詳しい設定の仕方は、ご使用のジョイスティックやゲームパッドの説明書をご覧ください。）
- ・使用キーを変更する場合は、変更したい操作のボックスをクリックし、使用するキーまたはボタンを押してください。[初期設定]で初期設定に戻ります。
- ・設定が終わったら、[OK]をクリックしてください。



◀ ゲームの始めかた

ゲームスタート

インストールが終わったら、ゲームを始めることができます。CD-ROMをセットしたとき最初に表示される画面で「実行」をクリックすると、オープニングが始まります。オープニングは[Enter]キーで飛ばすことができます。タイトル画面で「START」を選べると、ゲームが始まります。



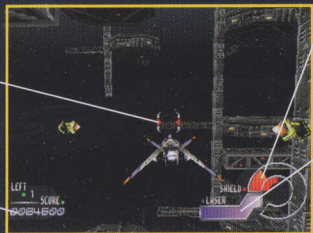


◀ ゲーム画面

ノーマルビュー

カーソル: 敵に重ねるとロックオンします。

スコア: 得点を表示します。



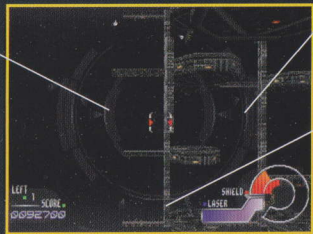
シールドゲージ: 自機のシールド残量を表示します。シールドがなくなると、ストックを1機失います。

レーザーゲージ: レーザーエネルギーの残量を表示します。一定時間が経過すると回復します。

コクピットビュー

水平計: 自機の傾きを表示します。

左右計: 移動範囲の中の自機の位置を表示します。



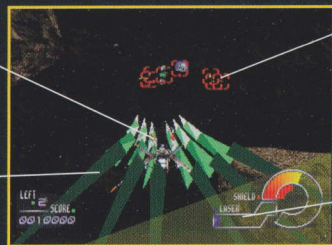
高度計: 自機の高度を表示します。

ロックオンレーザーについて

カーソルを敵に重ねると、自動的にロックオンします。ロックオンされた敵にはマーカーが表示されます。最大6機までの敵を同時にロックオンすることができます。ロックオンできる敵の数は、そのときのレーザーゲージの量に比例します。1度にたくさんの敵をロックオンして撃墜すると、ステージをクリアした後に、高いボーナス得点が得られます。

カーソル

ロックオンレーザー



マーカー

レーザーゲージ

ローリング

[Z]を押した後に、素早く[C]を押すと、自機がローリングします。ローリング中は敵のレーザーに対して無敵ですが、障害物などに衝突するとダメージを受けます。キーを押す順番は逆でも構いません。コクピットビューの状況では、ローリングすると風景が回転します。



◀ ステージクリア

ステージをクリアすると戦闘結果が画面に表示され、ボーナス得点の計算が行われます。

SHIELD BONUS : シールドエネルギーの残量によって得られます。

LOCK-ON BONUS : ロックオンレーザーによる敵の撃墜数によって得られます。

1度にたくさんの敵を撃墜すると高い得点を得られます。

TOTAL CLEAR BONUS : SHIELD BONUSとLOCK-ON BONUSの合計です。ボーナス得点の計算結果が表示されます。

SHIELD BONUS		0019500
LOCK-ON BONUS	1	017 0001700
	2	009 0001800
	3	004 0001500
	4	003 0002400
	5	001 0001500
	6	001 0003200
TOTAL CLEAR BONUS		0031800

LEFT SCORE. 0065400

SHIELD LASER


[Enter] キーを押すと、瞬時にすべての計算結果が表示されます。もう一度 [Enter] キーを押すと、次のステージへと移ります。



◀ 資料


自機 (コレオプテール) COLEOPTERE

地球連合政府の最先端技術の結晶である強襲型宇宙戦闘機。アンビバレンサーという精神感応システムを搭載しているのが大きな特長。アンビバレンサーはパイロットの意識能力を増大、解放させることが可能だが、パイロットの意識ベクトルが陰の波動に向いてしまうと、陰の波動を絶えず放っている敵軍にたいして、その攻撃力が打ち消されてしまうという欠点を持つ。技術、体力、精神力が優れたパイロットに恵まれれば、その潜在能力は計り知れないものとなる。



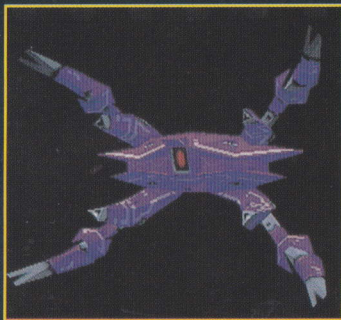
BOSS1 レイオウ Li-Wang

トーテンクロイツ軍の高機動兵器。高速移動が可能で攻撃力が高いが、機動性を重視した設計思想のために装甲が弱く、パイロットの操縦テクニックに依存せざるを得ない。だが、空間内の粒子を集合させてエネルギー変換する「粒子砲」など、多彩なウエポン装備を誇る。ステージ1、2に出現。




BOSS2 プラウラ Prowler

トーテンクロイツ軍の戦艦内部に格納されている重機動自衛マシン。攻撃プログラム発達機能を搭載しており、無人の小型戦闘機を同時に操縦することが可能。そのため、小規模の戦闘ではプラウラが1体あれば充分だと言われる。本来は地上用なので独立歩行が可能。敵に向かって刃を回転させながら発射する「スプレッドスレッド」というウエポンが特長。ステージ4で出現。




BOSS3 ホルニッセ Hornisse

トーテンクロイツ軍の高機動兵器。低速ではあるが飛行可能で、自らの小型コピーを生み出すという特殊機能が大きな特長。頑丈な装甲を利用した体当たりでコロオプテールを脅かす。ステージ6の海上で出現。



BOSS4 アーク A.R.C.

トーテンクロイツ軍を影で操る黒幕。その正体は不明で、邪悪な想念の集合体、意思を持つ独立自動戦闘マシンなどの様々な説がある。アークの破壊的なパワーの原動力となるのは、敵対存在への限らない憎しみである。隔の波動を放つ精神エネルギーだけがアークを唯一滅ぼせる力だと言われている。ラストステージに出現。



使用上のご注意

●長時間プレイするときは、健康のため、1時間ごとに10～15分の休息をとるようにしてください。●疲れているとき、睡眠不足などでのプレイは避けてください。●ごくまれに、強い光や点滅する画面などを見ていて、一時的に筋肉の痙攣や意識の喪失などの症状を起こす人がいます。このような経験がある方は、事前に必ず医師と相談してください。また、プレイ中の画面を見ていてこのような症状が起きた場合は、すぐにプレイを中止して医師の診察を受けてください。●プレイ中はできるだけ部屋を明るくし、ディスプレイに近づきすぎないようにしてください。●マニュアルおよびハード本体の「取扱説明書」をよくお読みの上、正しい使用方法でご使用ください。●このCD-ROMをCD-ROMドライブにセットする場合は、必ずレーベル面（タイトルなどが印刷されている面）を上にしてください。●ディスク面は、両面とも汚れやキズなどを付けないよう取り扱いにご注意ください。また、文字を書いたりシールを貼り付けたりすることもおやめください。●直射日光の当たる場所、湿気やほこりの多い場所、暖房器具の熱が直接当たる場所などには保管しないでください。●ひび割れや変形したCD-ROM、また接着剤などで補修されたCD-ROMは、誤動作の原因になりますので絶対に使用しないでください。●CD-ROMが汚れたときには、水を含ませたやわらかい布で拭いたあと、外周から内周に向かって、乾いた布で軽く拭き取ってください。また、レコード用クリーナーや溶剤などは使用しないでください。

ご注意

●記載事項は1996年12月現在のものです。●本製品を著作権の許可なく賃貸業（レンタル）に使用すること、ネットワークなどで転用すること、営利目的で使用することを禁止します。●本製品に含まれるコンピュータプログラムを逆アSEMBル、逆コンパイルすることを禁止します。●本製品の内容の一部または全部を無断で録音、録画、コピーすることは法律で禁じられています。●使用者側の操作・保管に起因する本製品およびコンピュータなどの故障に関して、株式会社タイトー、ゲームバンク株式会社は一切の責任を負いません。

ゲームに関するお問い合わせ先

ゲームバンク サポートセンター

〒103 東京都中央区日本橋箱崎町24-1

Tel.03-5645-8377 Fax.03-5641-3435

平日10:00～12:00 13:00～17:00（土、日曜日および祝日は休み）

インターネット <http://www.gamebank.co.jp>

ツァイトガイスト Windows® 95版