


仙劍奇俠傳



仙劍奇俠傳

安裝說明

系統需求

主機	PC 386以上或其他100%相容機型
主記憶體	570K — 最低需求 580K以下 — 無ADLIB音樂
延伸記憶體 (XMS)	830K — 最低需求 870K以下 — 無音效 920K以下 — 無MIDI音樂 3MB — 最高需求 可大幅提高播放動畫 音效的流暢度
硬碟空間	本遊戲佔28MB之硬碟空間
操作系統	DOS5.0以上版本，建議使用DOS 6.0以上版
顯示模式	VGA卡及其彩色顯示螢幕。
磁碟需求	一部硬碟及一部 1.2MB軟碟。
音效設備	聲霸卡、General MIDI音源器(非必備) 建議使用Roland Sound Canvas GS音源器
操作設備	鍵盤、大字搖桿

*如果您想使用記憶體管理程式，建議您用DOS內附的 EMM386.EXE。

磁片版

備份磁片

為保護原版磁片免於受到病毒侵襲或意外發生，請您在拆開包裝之後，利用DOS的DISKCOPY指令做一套備份，接著請將原版磁片收藏好，並且用備份片來執行即可。

載入硬碟

本遊戲無法以軟碟進行遊戲，因此請依照下列步驟將遊戲載入硬碟中。

- [1]請先確認硬碟中還有28MB的空間。
- [2]請以正常程序開機直到C:> 出現。
- [3]請將第一片放入磁碟機中，並關好磁碟機門，然後將提示符號切換到該磁碟機（鍵入 A: 或 B: 接著再按[Enter] 鍵）。
- [4]鍵入INSTALL 後，再按下[Enter] 鍵，然後依照螢幕訊息的指示操作，就可以將遊戲安裝到硬碟之中了。
- [5]遊戲安裝的內定路徑為 C:\PAL，如果您直接按[Enter] 鍵，程式會自動安裝至 C 硬碟的PAL子目錄下。若您想要更改遊戲安裝路徑，請鍵入您所指定的磁碟機代號、路徑名，並按[Enter] 鍵即可開始安裝，若您想中止安裝作業，請按[ESC] 鍵跳出。

*若執行載入之時，畫面上出現如右圖的訊息，表示您的電腦記憶體不足，請參照本說明書第 71 頁故障排除單元，關於記憶體不足的處理方法。



光碟版

載入硬碟

本遊戲僅能以硬碟進行，因此請依照下列步驟將遊戲載入硬碟之中。（遊戲進行中，請勿將光碟片取出，以免造成程式中斷）

- [1]請以正常程序開機直到C:> 出現。
- [2]請將光碟片放入光碟機中，然後將提示符號切換到該光碟機（例如 E:或 F: 接著再按[Enter] 鍵）。
- [3]鍵入INSTALL 後，再按下[Enter] 鍵，然後依照螢幕訊息的指示操作，選擇“最佳安裝”或是“簡便安裝”就可以將遊戲安裝到硬碟之中了。

最佳安裝：硬碟空間需求28MB，可選擇播放CD音源，遊戲中讀取速度較佳。

簡便安裝：硬碟空間需求 2MB，無法選擇播放CD音源。

- [4]遊戲安裝的內定路徑為 C:\PAL，如果您直接按[Enter] 鍵，程式會自動安裝至C硬碟的PAL子目錄下。若您想要更改遊戲安裝路徑，請鍵入您所指定的磁碟機代號、路徑名，並按[Enter] 鍵即可開始安裝，若您想中止安裝作業，請按[ESC] 鍵跳出。

* 若執行載入之時，畫面上出現如右圖的訊息，表示您的電腦記憶體不足，請參照本說明書第 71 頁故障排除單元，關於記憶體不足的處理方法。



系統設定

安裝完畢後，接著會進入「系統設定」畫面，玩家可依本身配備調整設定。因本遊戲角色行走為斜向操作，若玩家無法習慣以原始設定的控制鍵操作，可在鍵盤右方之數字鍵依習慣自行設定。

***注意：**載入完成後，若要更改設定，請進入此遊戲目錄後，再鍵入INSTALL 按[Enter] 鍵，即可重新設定。

進入遊戲

- [1]開機後請先切換到存有本遊戲之硬碟底下，如C:或D:等。
- [2]若您在安裝時，沒有更改程式所設定的目錄路徑，請鍵入CD\PAL 按[Enter] 鍵，進到遊戲的子目錄中；如有更改，請鍵入您自行設定的目錄路徑。
- [3]請鍵入 PLAY 後按[Enter] 鍵即可進入遊戲。

密碼輸入

磁片版進入遊戲後，會出現輸入密碼的畫面，請您參照說明書封底裡的彩色密碼圖，並以鍵盤的〔↑↓〕鍵移動游標至正確的顏色上，再按[Enter] 鍵確定，程式會要求您輸入二次，只要您二次輸入均正確，即可進行遊戲，否則將跳回DOS；若想再玩只要再鍵入 PLAY 後按[Enter] 鍵即可重新開始。

遊戲選擇

一旦遊戲順利執行之後，您將能欣賞到開頭動畫，您若已經看過或不想欣賞，可以按ESC鍵直接跳到標題畫面，接著就可以進行遊戲選項了。如果您是第一次進入遊戲，請選擇「新的故事」，若您想繼續上次的進度，請選擇「舊的回憶」。

操作說明

遊戲控制

本遊戲的操作方法非常簡單，只要控制角色和視窗游標四方向的移動鍵，以及確定、取消鍵即可進行。

隊伍向右上移動、游標上移	<↑>方向鍵
隊伍向右下移動、游標右移	<↘>方向鍵
隊伍向左下移動、游標下移	<↓>方向鍵
隊伍向左上移動、游標左移	<↖>方向鍵
對話、調查、及確定執行	ENTER、SPACE
取消動作或開、關指令欄	INS、ESC

鍵盤	控制說明	大字搖桿
4	左上	↖、←
8	右上	↗、↑
6	右下	↘、→
2	左下	↙、↓
SPACE	對話、調查、及確定執行	A
ESC	取消動作或開、關指令欄	B
R	重複上回合之行動	C
D	戰鬥時防禦	D
E	戰鬥時使用道具	E
F	戰鬥時自動用法術攻擊	F
W	戰鬥時投擲道具	START
A	戰鬥時全員圍攻	無
Q	戰鬥時全員逃跑	無
S	戰鬥時查看全員狀態	無

一般指令



在一般行走狀態時，按鍵盤上的 I N S 鍵或 E S C 鍵，即可在螢幕左方看到一般指令欄，顯示現有金錢及四項指令來；再按一次按鍵，則會將一般指令欄關閉。但請注意，在戰鬥中無法呼叫出此指令欄來。

第一項 狀態

選擇狀態可以讓您了解角色現在的能力狀況、屬性數值及配戴的裝備，若隊伍超過一個人時，請按鍵依序觀看。

* 有關狀態屬性請詳閱第 36 頁。

第二項 仙術

選擇此指令將顯示出角色現有的仙術名稱，但在一般行走狀態時，只可選擇恢復系的仙術。以白色字體標示者為目前可用的仙術，紅色字體則無法選擇。

* 有關仙術請詳閱第 66 頁。

第三項 物品

遊戲中的物品是隊伍所共同擁有的，在一般行走狀態時，可以使用或裝備物品。以白色字體標示者為目前可用的物品，紅色字體則無法選擇。綠色字體則表示目前配帶在身上，但平時仍可使用。

* 有關物品請詳閱第 35 頁。

第四項 系統

<一> 儲存進度

將游標移到此欄，選擇您現在所要儲存的位置，再按鍵確定該選項，即完成存檔動作，並會自動記錄儲存的次數，以利玩家辨認。共有五個存檔可供儲存遊戲進度。

<二> 讀取進度

將游標移到該欄，按鍵確定選取該選項，選擇您現在所要讀取的進度，再按鍵確定該選項，即完成讀取動作。

<三> 音樂

將游標移到該欄，按鍵確定選取該選項，即可選擇音樂之『開』或『關』。

<四> 音效

將游標移到該欄，按鍵確定選取該選項，即可選擇音效的『開』或『關』。

<五> 結束遊戲

要是您玩累了，想休息一下，將游標移到此欄，按鍵確定選取該選項，再選定『是』，就可以直接跳回DOS狀態，結束遊戲。

戰鬥模式



全動態的回合戰鬥是遊戲的一大特色，敵人會在地圖上遊走，你若不想戰鬥，只要躲開他就可以了，若是接觸到敵人，便會進入戰鬥。

戰鬥畫面

當隊伍接觸到敵人，螢幕就會切換成戰鬥模式，畫面中出現的四個圖形，即為戰鬥指令。若圖形呈紅色時，則表示此時無法使用該指令。

其他

圖攻
道具
防禦
閃避

戰鬥畫面

狀態

體力充沛

虛弱

死亡

戰鬥指令

目前體力值/體力最大值
目前真氣值/真氣最大值



攻擊：近身以兵器劈砍。戰鬥中攻擊力越高者，其攻擊的效果越大。



合擊：隊伍中有兩人以上，且體力充沛時，選擇此指令，夥伴即會相互傳功，聯手對指定的敵人攻擊，並發出比單人攻擊時更強的威力，不過攻擊力愈強的合擊法術，消耗的體力相對愈大。

* 合擊為戰鬥中最優先的指令，當某隊員選擇合擊時，該回合即以其為主發出絕招，其他角色會取消原定行動指令。



仙術：可選擇施用攻擊或恢復系的法術，不能使用的法術會以紅色顯示。



其他：圍攻、道具、防禦、道具、狀態。

一、圍攻：選擇此項後，再決定對象，我方全體就會集中攻擊這個敵人，直到任何一方生命降至零，或玩家按住 INS 鍵或 ESC 鍵中斷為止。

二、道具：分為使用及投擲兩個指令。使用是我方人物使用道具；投擲則是將道具使用在敵人身上，造成敵人的傷害。

三、防禦：選擇防禦指令後，角色會以防禦的狀態來抵擋敵人攻擊

四、逃跑：身法與吉運關係逃跑的成功機率，成功的話就能脫離這場戰鬥。如果遇見的敵人太強，或本身體力不足以打敗敵人時，就溜之大吉吧！但若遇上魔頭級的敵人是無法逃跑的。

五、狀態：選擇狀態可以讓您了解角色現在的能力狀況、屬性數值及配戴的裝備，若隊伍超過一個人時，請按鍵依序觀看

熱 鍵

為了便於操作，遊戲特別提供了戰鬥指令熱鍵，供玩家使用。

A-圍攻 **W**-投擲道具 **E**-使用道具 **D**-防禦 **Q**-逃跑 **S**-狀態

F-自動以法術攻擊

R-重複上回合之行動

F鍵、**R**鍵注意事項

*上回使用特殊攻擊，若本回MP不足則會改採一般攻擊。

*上回使用恢復法術或道具，若本回MP或道具不足，則會改採防禦姿態。

各種敵人，怪物的屬性不一，對於刀劍、法術的防禦能力也各異，如殭屍系的怪物對火象法術較為懼怕，而血池中善於分身的血妖，就不懼五象法術只怕刀砍了，在戰鬥中一定要仔細觀察，找出最有利的攻擊模式，才能剋敵制勝。



小漁村中的店小二，由孀婦含辛茹苦扶養長大，在客棧中英雄好漢見多了，一心想做除暴安良的正義遊俠。命帶桃花，初闖江湖即與三名女主角產生一段難分難解的四角戀情



年 齡：19歲
 身 高：173公分
 體 重：60公斤
 喜 好：午睡
 擅長兵器：長劍

李逍遙
 游俠



登場時狀態表

修 行	1
體 力	50
真 氣	100
武 術	33
靈 力	20
防 禦	32
身 法	28
吉 運	32

自幼與世隔絕，宛若池中白蓮的脫俗少女，跟隨姥姥隱居仙靈島修煉，躲避仇人的追殺。難以告人的神祕身世，讓她逃不過命運的捉弄，註定在滾滾紅塵中歷盡千災萬劫。



年 齡：16歲
 身 高：162公分
 體 重：48公斤
 喜 好：沐浴
 擅長兵器：雙劍

赵灵儿
道姑



登場時狀態表

修 行	5
體 力	240
真 氣	100
武 術	64
靈 力	28
防 禦	32
身 法	55
吉 運	18

南武林盟主林天南之女，任性刁蠻的女劍俠，憑著家傳絕技，放眼江南未逢敵手。只因身為女兒身，不能競逐盟主之位，不得已設擂台比武招親，挑選英雄少年入贅林家。



年 齡：18歲
 身 高：167公分
 體 重：50公斤
 喜 好：打獵
 擅長兵器：長鞭

林月如
劍俠



登場時狀態表

修 行	3
體 力	220
真 氣	80
武 術	38
靈 力	22
防 禦	35
身 法	36
吉 運	28

白苗族的族長之女，個性刁鑽活潑，甫出場便將李逍遙耍得團團轉，對她毫無招架之力。外表一派天真爛漫，施用巫術毒蠱的手段卻叫人毛骨悚然。



年 齡：14歲
 身 高：153公分
 體 重：40公斤
 喜 好：生食蟲卵
 擅長兵器：刀、法杖

阿奴
 女



登場時狀態表

修 行	28
體 力	480
真 氣	410
武 術	168
靈 力	220
防 禦	118
身 法	160
吉 運	150

配

其他出場人物

角



嬌嬌

李逍遙的嬌嬌。獨力經營一家小客棧，含辛茹苦將李逍遙扶養長大，雖然表面上對逍遙十分兇悍，但內心對他深藏一份慈愛。



酒劍仙

嗜酒如命的瘋癲老道士，立誓收盡人間之妖，嚐遍天下美酒。因為李逍遙對他有贈酒之恩，故破例將師傅獨門絕招傳授給他。



姥姥

忠心耿耿的老奴僕，身護幼主逃離巫王的魔掌，在中原躲避仇敵十數年，以保護靈兒安危為終身使命，擅自接近靈兒者殺無赦。



劉晉元

禮部尚書之子，文質彬彬的弱書生，個性迂腐多疑。自幼與林月如青梅竹馬，對月如情有獨鍾，但卻不為月如所接受。



彩依

家道中落賣身尚書府為婢，因舉止端莊嫻淑有禮深得劉夫人疼愛，故做主讓她與晉元結為夫婦。但其來歷卻讓晉元百般猜疑。

狀態

能力 經驗值 裝備

遊戲中的人物會隨著遊戲的進行而成長，只要選取“狀態”指令，就可以從顯示的畫面得知角色的能力、經驗值、現在的裝備等詳細狀態。



- 經驗值**：只要與敵人戰鬥，就能獲得經驗值。而累積到下次升級所需的經驗值時，還會使該角色所有的能力提昇。
- 修行**：表示該角色現在的等級。當經驗值達到一定的量時，這個數值就會提昇。
- 體力**：表示該角色的生命力。會顯示目前的體力與體力最大值。當體力成為零時，該角色就會死亡。
- 真氣**：表示該角色施展仙術的能力。會顯示目前的真氣與真氣最大值。玩家使用仙術時，將會消耗此項數值，當真氣為零時，便無法使用任何仙術了。
- 武術**：表示角色裝備了武器之後的攻擊能力。這項數值越高，角色攻擊敵人時，給予敵人的傷害就越大。
- 靈力**：表示使用仙術時，所能夠發揮的威力。數值越高，威力越強。
- 防禦**：表示角色裝備上防具之後的防禦能力。這項數值越高，角色的防護能力越強。
- 身法**：身法快慢是作戰中取得攻擊先機的重要關鍵。其數值高低也跟開溜的成功與否有關。
- 吉運**：運氣的好壞。此數值的高低，是開溜成功與否的主要關鍵，所以最好由吉運數值最高者進行開溜的指令。

裝備

武器

由於漫漫旅途上，將要面對敵人不斷的攻擊，如果赤手空拳與之作戰，處境將會非常艱難。所以如能得到強力的武器，讓適當的角色裝備，將有利於遊戲的進行。狀態欄中“手持”的物品，即為目前所配戴的武器。另外，各角色可裝備的兵刃不一，在購買前請先確認。

李逍遙



趙靈兒




林月如



阿奴





木劍	李	趙	林	奴
	武術+2		靈力--	
	防禦--		身法+3	
	吉運--			
\$50				

鐵劍	李	趙	林	奴
	武術+10		靈力--	
	防禦+3		身法--	
	吉運--			
\$850				

長劍	李	趙	林	奴
	武術+25		靈力--	
	防禦--		身法--	
	吉運--			
\$1500				


仙女劍	李	趙	林	奴
	武術+8		靈力--	
	防禦+5		身法--	
	吉運--			
\$2000	雙重刀劍攻擊			

越女劍	李	趙	林	奴
	武術+22		靈力--	
	防禦--		身法+18	
	吉運--			
\$1000				

雙龍劍	李	趙	林	奴
	武術+62		靈力--	
	防禦+9		身法+9	
	吉運--			
\$7200				

玄鐵劍	李	趙	林	奴
	武術+70		靈力-15	
	防禦+9		身法-20	
	吉運--			
\$4800				

青鋒劍	李	趙	林	奴
	武術+75		靈力--	
	防禦--		身法+15	
	吉運--			
\$5100				

七星劍	李	趙	林	奴
	武術+120		靈力+50	
	防禦+7		身法+32	
	吉運+33			
\$16000				

龍泉劍	李	趙	林	奴
	武術+88		靈力--	
	防禦--		身法+20	
	吉運+22			
\$9000				

磐龍劍	李	趙	林	奴
	武術+134		靈力+37	
	防禦+8		身法+40	
	吉運+32			
\$24000				

玉女劍	李	趙	林	奴
	武術+100		靈力+15	
	防禦--		身法+20	
	吉運+30			
\$12000				

太極劍	李	趙	林	奴
	武術+158		靈力+90	
	防禦+35		身法+50	
	吉運+33			
\$30000				

金童劍	李	趙	林	奴
	武術+100		靈力+15	
	防禦+3		身法+20	
	吉運+30			
\$12000				

無塵劍	李	趙	林	奴
	武術+200		靈力--	
	防禦+20		身法+77	
	吉運+33			
\$32000				




短刀	李	趙	林	奴
	武術+6		靈力--	
	防禦--		身法-5	
	吉運--			
\$200				

大刀	李	趙	林	奴
	武術+16		靈力--	
	防禦+1		身法--	
	吉運--			
\$900				


紅纓刀	李	趙	林	奴
	武術+38		靈力--	
	防禦--		身法--	
	吉運--			
\$1950				

芙蓉刀	李	趙	林	奴
	武術+16		靈力--	
	防禦--		身法+8	
	吉運--			
\$1300	雙重刀劍攻擊			


戒刀	李	趙	林	奴
	武術+55		靈力+10	
	防禦+5		身法--	
	吉運--			
\$2500				

柳月刀	李	趙	林	奴
	武術+28		靈力--	
	防禦+3		身法+12	
	吉運--			
\$2600	雙重刀劍攻擊			

苗刀	李	趙	林	奴
	武術+70		靈力--	
	防禦--		身法+32	
	吉運--			
\$5000				

鬼牙刀	李	趙	林	奴
	武術+90		靈力--	
	防禦--		身法+26	
	吉運-9			
\$13000				

鳳鳴刀	李	趙	林	奴
	武術+124		靈力+16	
	防禦+9		身法+32	
	吉運--			
\$14000				


玄冥寶刀	李	趙	林	奴
	武術+98		靈力--	
	防禦--		身法+98	
	吉運+98			
\$20000	雙重刀劍攻擊全體			

巫月神刀	李	趙	林	奴
	武術+132		靈力+55	
	防禦+29		身法+45	
	吉運+36			
\$28000				



長鞭	李	趙	林	奴
	武術+20		靈力--	
	防禦--		身法+20	
	吉運--			
\$17000	攻擊敵方全體			

九截鞭	李	趙	林	奴
	武術+66		靈力--	
	防禦--		身法+33	
	吉運--			
\$4400	攻擊敵方全體			

金蛇鞭	李	趙	林	奴
	武術+99		靈力--	
	防禦--		身法+60	
	吉運--			
\$10100	攻擊敵方全體			



天蛇杖	李	趙	林	奴
	武術+100		靈力+150	
	防禦+33		身法--	
	吉運+36			
\$31000				

青蛇杖	李	趙	林	奴
	武術+50		靈力+62	
	防禦+6		身法--	
	吉運--			
\$6500				

鬼頭杖	李	趙	林	奴
	武術+70		靈力+88	
	防禦+11		身法--	
	吉運--			
\$14000				

冥蛇杖	李	趙	林	奴
	武術+88		靈力+120	
	防禦+22		身法--	
	吉運--			
\$17000				


裝備

防具

為了防禦敵人的攻擊，最有效的方式，就是裝備防具，提昇角色的防禦能力。根據防具裝備的部位，共可分為五種類型。

頭戴

裝備在頭部的防具。如頭巾、髮飾、銀釵、皮帽等，以下介紹幾種遊戲中的頭部防具。

頭巾	李	趙	林	奴
	武術--		靈力--	
	防禦+1		身法--	
	吉運--			
\$40				

青絲巾	李	趙	林	奴
	武術--		靈力--	
	防禦+2		身法--	
	吉運--			
\$100				

髮飾	李	趙	林	奴
	武術--		靈力--	
	防禦+3		身法--	
	吉運--			
\$60				

皮帽	李	趙	林	奴
	武術--		靈力--	
	防禦+4		身法--	
	吉運--			
\$85				

銀釵	李	趙	林	奴
	武術--		靈力--	
	防禦+5		身法--	
	吉運--			
\$420				

翠玉金釵	李	趙	林	奴
	武術--		靈力--	
	防禦+9		身法--	
	吉運--			
\$1800				

紫金冠	李	趙	林	奴
	武術--		靈力--	
	防禦+18		身法--	
	吉運--			
\$5600				

珍珠冠	李	趙	林	奴
	武術--		靈力--	
	防禦+13		身法-	
	吉運--			
\$2700				

天蠶絲帶	李	趙	林	奴
	武術--		靈力--	
	防禦+25		身法+8	
	吉運--			
\$11000				


天師帽	李	趙	林	奴
	武術--		靈力+3	
	防禦+11		身法--	
	吉運--			
\$3300				

冲天冠	李	趙	林	奴
	武術--		靈力+3	
	防禦+28		身法+5	
	吉運+3			
\$19800				

鳳凰羽毛	李	趙	林	奴
	武術--		靈力--	
	防禦+7		身法+24	
	吉運+9			
\$5000				

披掛

披帶在身上的防具，如披風、護肩、護心鏡等，是英雄俠女不可或缺的瀟灑裝備。

披風	李	趙	林	奴
	武術--		靈力--	
	防禦+2		身法--	
	吉運--			
\$160				


護肩	李	趙	林	奴
	武術--		靈力--	
	防禦+6		身法--	
	吉運--			
\$400				

武士披風	李	趙	林	奴
	武術--		靈力--	
	防禦+12		身法--	
	吉運--			
\$900				

護心鏡	李	趙	林	奴
	武術--		靈力--	
	防禦+20		身法--	
	吉運--			
\$2000				

霓虹羽衣	李	趙	林	奴
	武術--		靈力--	
	防禦+18		身法+18	
	吉運+18			
\$3900				


菩提袈裟	李	趙	林	奴
	武術--		靈力+16	
	防禦+31		身法--	
	吉運--			
\$4100				

虎紋披風	李	趙	林	奴
	武術--		靈力--	
	防禦+40		身法--	
	吉運--			
\$9000				

鳳紋披風	李	趙	林	奴
	武術--		靈力--	
	防禦+52		身法--	
	吉運--			
\$15000				

布袍	李	趙	林	奴
	武術--		靈力--	
	防禦+3		身法--	
	吉運--			
\$100				

龍紋披風	李	趙	林	奴
	武術--		靈力--	
	防禦+60		身法--	
	吉運--			
\$16000				

絲衣	李	趙	林	奴
	武術--		靈力--	
	防禦+3		身法+4	
	吉運--			
\$750				

聖靈披風	李	趙	林	奴
	武術--		靈力30	
	防禦+66		身法--	
	吉運--			
\$16000				

藤甲	李	趙	林	奴
	武術--		靈力--	
	防禦+7		身法--	
	吉運--			
\$400				


身穿

保護身體的各種衣著盔甲。

鐵鎖衣	李	趙	林	奴
	武術--		靈力--	
	防禦+13		身法-10	
	吉運--			
\$1230				

夜行衣	李	趙	林	奴
	武術--		靈力--	
	防禦+18		身法+12	
	吉運+12			
\$2000				

天師道袍	李	趙	林	奴
	武術--		靈力+28	
	防禦+33		身法--	
	吉運--			
\$8000				

青銅甲	李	趙	林	奴
	武術--		靈力--	
	防禦+22		身法-13	
	吉運+12			
\$3200				

精鐵戰甲	李	趙	林	奴
	武術--		靈力--	
	防禦+40		身法-7	
	吉運--			
\$9900				

羅漢袍	李	趙	林	奴
	武術--		靈力+10	
	防禦+10		身法--	
	吉運+10			
\$4000				

金縷衣	李	趙	林	奴
	武術--		靈力--	
	防禦+47		身法-10	
	吉運--			
\$12000				

鐵鱗甲	李	趙	林	奴
	武術--		靈力--	
	防禦+28		身法-4	
	吉運--			
\$6500				

鬼針胃	李	趙	林	奴
	武術+9		靈力--	
	防禦+55		身法-6	
	吉運--			
\$14800				

天蠶寶衣	李	趙	林	奴
	武術--		靈力--	
	防禦+66		身法--	
	吉運--			
\$18000				

朱雀戰衣	李	趙	林	奴
	武術--		靈力--	
	防禦+80		身法--	
	吉運--			
\$24000				

青龍寶甲	李	趙	林	奴
	武術--		靈力--	
	防禦+90		身法--	
	吉運--			
\$29500				

脚穿

裝備在腳部的鞋類。其中有許多鞋子能提昇身法。

白虎之鎧	李	趙	林	奴
	武術--		靈力--	
	防禦+80		身法--	
	吉運--			
\$22000				

草鞋	李	趙	林	奴
	武術--		靈力--	
	防禦+1		身法--	
	吉運--			
\$30				

玄武戰袍	李	趙	林	奴
	武術--		靈力--	
	防禦+80		身法--	
	吉運--			
\$25000				

木鞋	李	趙	林	奴
	武術--		靈力--	
	防禦+2		身法--	
	吉運--			
\$80				

鐵履	李	趙	林	奴
	武術--		靈力--	
	防禦+6		身法--	
	吉運--			
\$1100				

蓮花靴	李	趙	林	奴
	武術--		靈力--	
	防禦+18		身法+5	
	吉運--			
\$6000				

武僧靴	李	趙	林	奴
	武術--		靈力--	
	防禦+8		身法+6	
	吉運--			
\$2000				

虎皮靴	李	趙	林	奴
	武術--		靈力--	
	防禦+21		身法+12	
	吉運--			
\$9000				


鹿皮靴	李	趙	林	奴
	武術--		靈力--	
	防禦+11		身法+9	
	吉運--			
\$3900				

龍鱗靴	李	趙	林	奴
	武術--		靈力--	
	防禦+25		身法+16	
	吉運--			
\$10000				

疾風靴	李	趙	林	奴
	武術--		靈力--	
	防禦+14		身法+17	
	吉運--			
\$5700				

步雲靴	李	趙	林	奴
	武術--		靈力--	
	防禦+28		身法+20	
	吉運--			
\$18000				

魅影神靴	李	趙	林	奴
	武術--		靈力--	
	防禦+32		身法+26	
	吉運--			
\$27000				

竹笛	李	趙	林	奴
	武術--		靈力--	
	防禦--		身法--	
	吉運+18			
\$100				

配戴

其他種類的特殊裝備。對於不明用途的道具，可以試著裝備看看，可能有意想不到的功用喔！

護腕	李	趙	林	奴
	武術--		靈力--	
	防禦+2		身法--	
	吉運--			
\$70				

珍珠	李	趙	林	奴
	武術--		靈力--	
	防禦--		身法--	
	吉運+20			
\$400				

鐵護腕	李	趙	林	奴
	武術--		靈力--	
	防禦+5		身法--	
	吉運--			
\$360				

唸珠	李	趙	林	奴
	武術--		靈力+5	
	防禦+5		身法--	
	吉運--			
\$70				

玉鐲	李	趙	林	奴
	武術--		靈力--	
	防禦+5		身法--	
	吉運+9			
\$950				

乾坤鏡	李	趙	林	奴
	武術--		靈力+14	
	防禦+14		身法--	
	吉運--			
\$4900				

銅鏡	李	趙	林	奴
	武術--		靈力--	
	防禦+6		身法--	
	吉運--			
\$800				

金罡珠	李	趙	林	奴
	武術--		靈力--	
	防禦+90		身法--	
	吉運--			
\$10000				

八卦鏡	李	趙	林	奴
	武術--		靈力+8	
	防禦+8		身法--	
	吉運--			
\$3100				

五毒珠	李	趙	林	奴
	武術--		靈力--	
	防禦--		身法--	
	吉運--			
\$10000	避毒率：百毒不侵			

豹牙手環	李	趙	林	奴
	武術--		靈力--	
	防禦+9		身法--	
	吉運--			
\$4400				

壽葫蘆	李	趙	林	奴
	武術--		靈力--	
	防禦--		身法--	
	吉運--			
\$8600	每回合補充體力真氣20			

玉佛珠 五靈珠 聖靈珠

以下是非常重要的寶物，對戰鬥防禦有很強大的效果，當配戴者下達合擊指令時，隊伍可合力召喚出神靈，給予敵人超乎尋常的攻擊，但相對的也會耗費相當多的體力。(六顆靈珠裝備在身上時仍可使用，在物品欄中會以綠色字體顯示。)

玉佛珠	李	趙	林	奴
功效	靈力+88、防禦+18、避毒率+30%			
召喚	金佛			
法術	佛法無邊			
使用時機	戰鬥中			
使用對象	敵方單人			



風靈珠	李	趙	林	奴
功效	風象法術防禦力+50%			
召喚	風神			
法術	風捲殘雲			
使用時機	戰鬥中			
使用對象	敵方全體			



雷靈珠	李	趙	林	奴
功效	雷象法術防禦力+50%			
召喚	雷神			
法術	狂雷			
使用時機	戰鬥中			
使用對象	敵方全體			




水靈珠	李	趙	林	奴
功效	水象法術防禦力+50%			
召喚	雪妖			
法術	風雪冰天			
使用時機	戰鬥中			
使用對象	敵方全體			



土靈珠	李	趙	林	奴
功效	土象法術防禦力+50%			
召喚	山神			
法術	泰山壓頂			
使用時機	戰鬥中			
使用對象	敵方全體			



火靈珠	李	趙	林	奴
功效	火象法術防禦力+50%			
召喚	火神			
法術	煉獄真火			
使用時機	戰鬥中			
使用對象	敵方全體			



聖靈珠	李	趙	林	奴
功效	靈力+128 防禦+15 避毒率+35%			
召喚	武神			
法術	斬魔刀			
使用時機	戰鬥中			
使用對象	敵方全體			




道具


治療 復活

漫長的旅途，面對重重的險阻，雖然有良好的裝備保護自己，但是受到敵人的傷害總是難免的。這時便要妥善利用治療及復活的道具，才能自殘酷的戰鬥中存活下來。

補充體力

止血草	\$50		
	功 效	+50	
	使用時機	平時、戰鬥中	
	使用對象	我方單人	


醃肉	\$170		
	功 效	+85	
	使用時機	平時、戰鬥中	
	使用對象	我方單人	

行軍丹	\$120		
	功 效	100	
	使用時機	平時、戰鬥中	
	使用對象	我方單人	

觀音符	\$150		
	功 效	+150	
	使用時機	平時、戰鬥中	
	使用對象	我方單人	

金創藥	\$280		
	功 效	+200	
	使用時機	平時、戰鬥中	
	使用對象	我方單人	


蟠果	\$600		
	功 效	+450	
	使用時機	平時、戰鬥中	
	使用對象	我方單人	


紫舊玉蓉膏	\$1700		
	功 效	全滿	
	使用時機	平時、戰鬥中	
	使用對象	我方單人	


聖靈符	\$2000		
	功 效	+300	
	使用時機	平時、戰鬥中	
	使用對象	我方全體	


赤血膏	\$---		
	功 效	全滿	
	使用時機	平時、戰鬥中	
	使用對象	我方單人	

補充真氣


鼠兒果 \$80		
	功 效	+36
	使用時機	平時、戰鬥中
	使用對象	我方單人


還神丹 \$200		
	功 效	+50
	使用時機	平時、戰鬥中
	使用對象	我方單人

龍涎草 \$440		
	功 效	+110
	使用時機	平時、戰鬥中
	使用對象	我方單人


靈蟲 \$---		
	功 效	+250
	使用時機	平時、戰鬥中
	使用對象	我方全體


靈山仙芝 \$900		
	功 效	+260
	使用時機	平時、戰鬥中
	使用對象	我方單人


雪蓮子 \$2000		
	功 效	+400
	使用時機	平時、戰鬥中
	使用對象	我方單人


天仙玉露 \$1000		
	功 效	+700
	使用時機	平時、戰鬥中
	使用對象	我方單人


補充體力及真氣

水果 \$25		
	功 效	+20
	使用時機	平時、戰鬥中
	使用對象	我方單人

酒 \$80		
	功 效	+15
	使用時機	平時、戰鬥中
	使用對象	我方單人


糖葫蘆 \$20		
	功 效	+22
	使用時機	平時、戰鬥中
	使用對象	我方單人

蜂王蜜 \$1200		
	功 效	+150
	使用時機	平時、戰鬥中
	使用對象	我方單人

靈葫仙丹 \$2500		
	功 效	+250
	使用時機	平時、戰鬥中
	使用對象	我方單人

神仙茶	\$5500	
	功 效	+440
	使用時機	平時、戰鬥中
	使用對象	我方單人

復 活

還魂香	\$550	
	功 效	恢復10%HP
	使用時機	戰鬥中
	使用對象	我方單人


贖魂燈	\$1500	
	功 效	恢復30%HP
	使用時機	戰鬥中
	使用對象	我方單人

孟婆湯	\$2800	
	功 效	恢復50%HP
	使用時機	戰鬥中
	使用對象	我方單人


天香續命露	\$5000	
	功 效	恢復100%HP
	使用時機	戰鬥中
	使用對象	我方單人


增強能力


金剛符	\$1300	
	功 效	增加防禦七回合
	使用時機	平時、戰鬥中
	使用對象	我方單人


銀杏子	\$---	
	功 效	最大體力值+3
	使用時機	平時、戰鬥中
	使用對象	我方單人


舍利子	\$---	
	功 效	最大真氣值+3
	使用時機	平時、戰鬥中
	使用對象	我方單人

試煉果	\$---	
	功 效	靈力+3
	使用時機	平時、戰鬥中
	使用對象	我方單人


八仙石	\$---	
	功 效	防禦+2
	使用時機	平時、戰鬥中
	使用對象	我方單人


女媧石	\$---	
	功 效	防禦+3
	使用時機	平時、戰鬥中
	使用對象	我方單人


雪蛤蟆	\$---	
	功 效	武術防禦靈力+3
	使用時機	平時、戰鬥中
	使用對象	我方單人


金蟻王	\$9000	
	功 效	修行提昇一級
	使用時機	平時、戰鬥中
	使用對象	我方單人


輔助道具


十里香	\$640	
	功 效	吸引怪物一分鐘
	使用時機	迷宮中
	使用對象	小怪物

驅魔香	\$3000	
	功 效	怪物定住一分鐘
	使用時機	迷宮中
	使用對象	小怪物

傀儡蟲	\$---	
	功 效	控制死者九回合
	使用時機	戰鬥中
	使用對象	我方死者

引路蜂	\$200	
	功 效	以土遁術回到迷宮入口 在荒野可回上一個城鎮
	使用時機	平時
	使用對象	無

土靈珠	\$---	
	功 效	以土遁術回到迷宮入口 在荒野可回上一個城鎮
	使用時機	平時
	使用對象	無

紫金葫蘆	\$---	
	功 效	收妖煉丹
	使用時機	平時、戰鬥中
	使用對象	葫蘆累積能量

* 紫金葫蘆相傳為古茅山術士收妖煉丹之法寶，若與仙術靈葫咒配合使用，即可將瀕死的妖物吸進葫蘆之中，煉化其元神。妖物的等級愈高，所產生的能量便愈大，依累積的能量大小，使用紫金葫蘆，可煉成不同的靈丹妙藥。

道具

暗器 法寶 符咒

道具除了隊伍使用外，還能在戰鬥中對敵人投擲，如暗器、法寶、符咒、毒蟲等道具都有不同的功效。甚至將金錢、不要的武器射出去，都可對敵方造成強大的傷害

暗器

梅花鏢

\$280



功 效	傷敵90
使用對象	敵方單人
症 狀	無

銀針

\$500



功 效	傷敵120
使用對象	敵方單人
症 狀	無

袖裡劍

\$600



功 效	傷敵170
使用對象	敵方單人
症 狀	無

透骨釘

\$1100



功 效	傷敵250
使用對象	敵方單人
症 狀	無

無影神針

\$2000



功 效	傷敵400
使用對象	敵方單人
症 狀	無

法寶

雷火珠

\$1500



功 效	爆炸傷敵
使用對象	敵方單人
症 狀	無

血玲瓏

\$2800



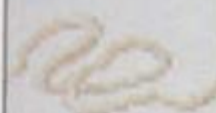
功 效	法術攻擊
使用對象	敵方全體
症 狀	無

吸星鎖


\$1500





功 效	吸取敵人體力180
使用對象	敵方單人
症 狀	無


網仙繩	\$900	
	功 效	定身五回合
	使用對象	敵方單人
	症 狀	妖縛

毒 蠱


蜂巢	\$---	
	功 效	施御蜂術
	使用對象	敵方全體
	症 狀	無


赤蠟粉	\$700	
	功 效	施萬蠱蝕天
	使用對象	敵方全體
	症 狀	赤毒


毒龍砂	\$1200	
	功 效	施毒吞天下
	使用對象	敵方全體
	症 狀	瘴毒


化屍水	\$1800	
	功 效	已受傷者沾水立斃
	使用對象	敵方單人
	症 狀	無


符 咒

風靈符	\$1000	
	功 效	施風象法術
	使用對象	敵方全體
	症 狀	無

雷靈符	\$1200	
	功 效	施雷象法術
	使用對象	敵方全體
	症 狀	無

水靈符	\$1400	
	功 效	施水象法術
	使用對象	敵方全體
	症 狀	無

火靈符	\$1400	
	功 效	施火象法術
	使用對象	敵方全體
	症 狀	無

土靈符	\$1600	
	功 效	施土象法術
	使用對象	敵方全體
	症 狀	無

毒

七大毒蠱

七大蠱毒相傳只有毒龍膽可解，但毒龍膽非常罕有難尋，且本身即帶有劇毒，故道行高深的煉蠱師便依毒性生剋之理，以毒攻毒將其化解，但若兩者毒性沖撞，則有致命之虞，不可不慎！

三屍蠱毒	我方中毒	潛伏三回合後，即猛烈發作損血200點。
	敵方中毒	中毒三回合依序損血111點、222點、333點
	解救道具	毒龍膽、斷腸草
	致命藥引	血海棠

斷腸草毒	我方中毒	每回合損血 50 點，至死方休。
	敵方中毒	每回合損血100 點，至死方休。
	解救道具	毒龍膽、血海棠
	致命藥引	金蠶蠱

鶴頂紅毒	我方中毒	每回合損血 50 點，至死方休。
	敵方中毒	每回合損血100 點，至死方休。
	解救道具	毒龍膽、金蠶蠱
	致命藥引	孔雀膽

金蠶蠱毒	我方中毒	每回合損血 50 點，至死方休。
	敵方中毒	每回合損血100 點，至死方休。
	解救道具	毒龍膽、孔雀膽
	致命藥引	斷腸草

孔雀膽毒	我方中毒	每回合損血 50 點，至死方休。
	敵方中毒	每回合損血100 點，至死方休。
	解救道具	毒龍膽、無影毒
	致命藥引	鶴頂紅

無影毒	我方中毒	立即發作，耗損一半體力。
	敵方中毒	立即發作，耗損一半體力。
	解救道具	無
	致命藥引	無

血海棠毒	我方中毒	每回合損血 50 點，至死方休。
	敵方中毒	每回合損血100 點，至死方休。
	解救道具	毒龍膽、鶴頂紅
	致命藥引	三屍蠱

毒

毒發症狀

炎帝神農親自嚐遍百草，根據藥草不同的賦性，給人們治病，相傳這就是中國醫藥的起源。他在尋藥的同時，也試出不少毒藥，歷經千百年，竟發展出一門詭譎駭人的用毒學問。善施毒者手法層出不窮，明打不過人，暗中下起毒來，千方百計，神出鬼沒，往往殺人於無形，令人防不勝防。

赤毒	症狀	每回合損血7點
	解救道具	雄黃、酒、雄黃酒、淨衣符、鬼枯藤、九節菖蒲
	解救法術	淨衣咒、靈血咒

瘋魔	症狀	神智混亂，敵我不分
	解救道具	銀針、靈心符
	解救法術	冰心訣、靈血咒

屍毒	症狀	每回合損血12點
	解救道具	糯米、糯米糕、淨衣符、鬼枯藤、九節菖蒲
	解救法術	淨衣咒、靈血咒

昏睡	症狀	喪失神智，倒地不起
	解救道具	銀針、靈心符
	解救法術	冰心訣、靈血咒

癩毒	症狀	每回合損血20點
	解救道具	雄黃、淨衣符、鬼枯藤、九節菖蒲
	解救法術	淨衣咒、靈血咒


定身	症狀	全身僵硬，無法動彈
	解救道具	銀針、靈心符
	解救法術	冰心訣、靈血咒

毒絲	症狀	每回合損血32點
	解救道具	鬼枯藤、九節菖蒲
	解救法術	靈血咒

咒封	症狀	遭受封印無法使用仙術
	解救道具	靈心符
	解救法術	冰心訣、靈血咒


毒 物

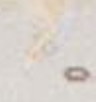
	毒 蛇 卵	
	作 用	赤 毒
	使用對象	敵我軍人

	腹 蛇 涎	
	作 用	庫 毒
	使用對象	敵我軍人

	鑄 頂 紅	
	作 用	鑄頂紅毒
	使用對象	敵我軍人


	毒 蠍 卵	
	作 用	赤 毒
	使用對象	敵我軍人


	忘 魂 花	
	作 用	昏睡三回合
	使用對象	敵我軍人

	孔 雀 膽	
	作 用	孔雀膽毒
	使用對象	敵我軍人

	毒 蟻 卵	
	作 用	赤 毒
	使用對象	敵我軍人


	紫 罌 粟	
	作 用	癡癡三回合
	使用對象	敵我軍人

	血 海 棠	
	作 用	血海棠毒
	使用對象	敵我軍人

	蜘 蛛 卵	
	作 用	赤 毒
	使用對象	敵我軍人

	醍 醐 香	
	作 用	定身四回合
	使用對象	敵我軍人

	斷 腸 草	
	作 用	斷腸草毒
	使用對象	敵我軍人


	蜈 蚣 卵	
	作 用	赤 毒
	使用對象	敵我軍人

	迷 魂 香	
	作 用	昏睡五回合
	使用對象	敵我軍人

	金 蠶 蠟	
	作 用	金蠶蠟毒
	使用對象	敵我軍人

	屍 腐 肉	
	作 用	屍 毒
	使用對象	敵我軍人

	三 屍 蠶	
	作 用	三屍蠶毒
	使用對象	敵我軍人

	無 影 毒	
	作 用	無影毒
	使用對象	敵我軍人

蠱

靈蠱 幻蠱 隱蠱

苗疆的人大半養著一種惡蠱，據明李時珍“本草綱目”蠱毒條云：「造蠱者以百蟲置皿中，俾相啖食，取其存者為蠱。」亦即世傳以五毒相殘，取其勝者製煉為蠱。苗族祭師將其與巫術相結合，更顯其神祕詭異。

煉蠱皿	\$1000	
	功 效	以五毒的蟲卵為材料，煉蠱供巫術使用。
	使用時機	平時、戰鬥中
	使用材料	五毒蟲卵

隱蠱	\$---	
	功 效	隱形三回合
	使用時機	戰鬥中
	使用對象	我方全體

蠱	\$100	
	功 效	施用三屍咒、萬蠱蝕天尊巫術的必備媒介
	使用時機	隨法術自動使用
	使用對象	依法術而定

幻蠱	\$---	
	功 效	瘋魔五回合
	使用時機	戰鬥中
	使用對象	我方單人


食妖蟲	\$800	
	功 效	寄生宿主九回合後，可煉成蠱蟲。
	使用時機	戰鬥中
	使用對象	敵方單人

冰蠶蠱	\$---	
	功 效	水象法術攻擊
	使用時機	戰鬥中
	使用對象	敵方全體

碧血蠶	\$800	
	功 效	寄生宿主九回合後，可煉成赤血蠶。
	使用時機	戰鬥中
	使用對象	敵方單人

火蠶蠱	\$---	
	功 效	火象法術攻擊
	使用時機	戰鬥中
	使用對象	敵方單人

金蠶王	\$9000	
	功 效	修行提昇一級
	使用時機	平時、戰鬥中
	使用對象	我方單人

爆烈蠱	\$---	
	功 效	火象爆炸攻擊
	使用時機	戰鬥中
	使用對象	敵方單人

解藥

雄黃 九節菖蒲 毒龍膽

每次戰鬥結束後，角色的體力、真氣會略為恢復，所中的毒、蠱、瘋魔及昏睡等狀態皆會自動解除。若在平時誤食毒藥，毒性將潛伏在體內，遇到戰鬥時便會發作，以下對於各種毒的解藥一一做介紹。


雄黃		\$50
	功效	解赤毒
	注意	無

酒		\$80
	功效	解赤毒
	注意	補充體力、真氣各15點

雄黃酒		\$50
	功效	解赤毒、癩毒
	注意	無


糯米		\$60
	功效	解屍毒
	注意	無


糯米糕		\$100
	功效	解屍毒
	注意	補充體力25點

淨衣符		\$120
	功效	解赤毒、屍毒、癩毒

銀針		\$500
	功效	解定身、昏睡、瘋魔
	注意	無

靈心符		\$120
	功效	解定身、昏睡、瘋魔、咒封
	注意	無

鬼哭藤		\$---
	功效	解赤毒、屍毒、癩毒、毒絲
	注意	以毒攻毒，身體略受損傷

九節菖蒲		\$---
	功效	解赤毒、屍毒、癩毒、毒絲
	注意	無

九陰散		\$1100
	功效	無解毒功效，但若先前已中毒，則體力補滿
	注意	若事先沒有中毒，則中毒立斃

毒龍膽		\$2000
	功效	解七大毒蠱

仙術

五象法術 仙劍 巫術

仙術大致區分為風、雷、水、火、土五象法術，外加劍術、治療、召喚術、蠱毒及巫術等，共八十餘種。戰鬥的場所對五象法術有非常大的影響，例如在樹林之中使用火象法術威力倍增，而在水中使用則完全沒有效果。只有掌握使用法術的時機與效果，才能剋敵致勝。

風象法術



風咒

使用時機：戰鬥中
攻擊範圍：敵方單人



旋風咒

使用時機：戰鬥中
攻擊範圍：敵方全體



風捲殘雲

使用時機：戰鬥中
攻擊範圍：敵方全體



雷咒

使用時機：戰鬥中
攻擊範圍：敵方單人



五雷咒

使用時機：戰鬥中
攻擊範圍：敵方全體



天雷破

使用時機：戰鬥中
攻擊範圍：敵方單人



狂雷

使用時機：戰鬥中
攻擊範圍：敵方全體



冰咒

使用時機：戰鬥中
攻擊範圍：敵方單人



風雪冰天

使用時機：戰鬥中
攻擊範圍：敵方全體



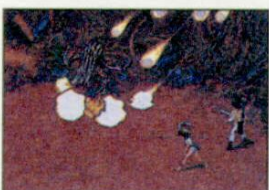
炎咒

使用時機：戰鬥中
攻擊範圍：敵方單人



三昧真火

使用時機：戰鬥中
攻擊範圍：敵方全體



炎殺咒

使用時機：戰鬥中
攻擊範圍：敵方單人

水象法術

火象法術

雷象法術



煉獄真火
使用時機：戰鬥中
攻擊範圍：敵方全體



土咒
使用時機：戰鬥中
攻擊範圍：敵方單人



飛岩術
使用時機：戰鬥中
攻擊範圍：敵方全體



地裂天崩
使用時機：戰鬥中
攻擊範圍：敵方全體



泰山壓頂
使用時機：戰鬥中
攻擊範圍：敵方全體



御劍術
使用時機：戰鬥中
攻擊範圍：敵方單人



萬劍訣
使用時機：戰鬥中
攻擊範圍：敵方全體



天師符法
使用時機：戰鬥中
攻擊範圍：敵方單人



天劍
使用時機：戰鬥中
攻擊範圍：敵方全體



劍神
使用時機：戰鬥中
攻擊範圍：敵方全體



氣劍指
使用時機：戰鬥中
攻擊範圍：敵方全體



一陽指
使用時機：戰鬥中
攻擊範圍：敵方單人



七訣劍氣
使用時機：戰鬥中
攻擊範圍：敵方全體



斬龍訣
使用時機：戰鬥中
攻擊範圍：敵方全體



御蜂術
使用時機：戰鬥中
攻擊範圍：敵方全體



萬蟻蝕象
使用時機：戰鬥中
攻擊範圍：敵方單人



迴夢

功 效：昏睡4回合
使用時機：戰鬥中
攻擊範圍：敵方單人



奪魂

功 效：中者立斃
使用時機：戰鬥中
攻擊範圍：敵方單人



鬼降

功 效：癱瘓4回合
使用時機：戰鬥中
攻擊範圍：敵方單人



三屍咒

功 效：三屍蠱毒
媒 介：蠱
使用時機：戰鬥中
攻擊範圍：敵方單人



萬蠱蝕天

功 效：三屍蠱毒
媒 介：蠱
使用時機：戰鬥中
攻擊範圍：敵方全體



爆炸蠱

媒 介：蠱
使用時機：戰鬥中
攻擊範圍：敵方全體



氣療術

功 效：補充體力75點
使用時機：平時、戰鬥中
使用對象：我方單人



觀音咒

功 效：補充體力150點
使用時機：平時、戰鬥中
使用對象：我方單人



凝神歸元

功 效：補充體力220點
使用時機：平時、戰鬥中
使用對象：我方單人



元靈歸心術

功 效：補充體力500點
使用時機：平時、戰鬥中
使用對象：我方單人



五氣朝元

功 效：補充體力300點
使用時機：平時、戰鬥中
使用對象：我方全體



冰心訣

功 效：解麻痺、催眠、
癱瘓、咒封
使用時機：戰鬥中
使用對象：我方單人



淨衣咒

功 效：解赤毒、屍毒、
癩毒
使用時機：戰鬥中
使用對象：我方單人




靈血咒

功 效：解赤毒、屍毒、
癩毒、毒絲、
麻痺、催眠、
癱瘓、咒封
使用時機：戰鬥中
使用對象：我方單人



遺魂咒

功 效：復活
恢復10%HP
使用時機：戰鬥中
使用對象：我方單人



贖魂

功 效：復活
恢復30%HP
使用時機：戰鬥中
使用對象：我方單人



金剛咒

功 效：增強防禦效果
時 效：七回合
使用時機：戰鬥中
使用對象：我方單人



真元護體

功 效：增強防禦效果
時 效：九回合
使用時機：戰鬥中
使用對象：我方單人



天罡戰氣

功 效：使用武器攻擊時
威力加倍
時 效：七回合
使用時機：戰鬥中
使用對象：我方單人



醉仙望月步

功 效：使用武器攻擊時
連續出手兩次
時 效：五回合
使用時機：戰鬥中
使用對象：我方單人



仙風雲體術

功 效：身法暫時加倍
時 效：九回合
使用時機：戰鬥中
使用對象：我方單人



金蟬脫殼

功 效：戰鬥中逃跑
使用時機：戰鬥中
注 意：遇到特定敵人時
無法逃脫



飛龍探雲手

作 用：偷取敵人的物品
或金錢
使用時機：戰鬥中
使用對象：敵方單人



金錢鏢

說 明：將金錢當做暗器
功 效：隨等級提昇
媒 介：五百文錢
使用時機：戰鬥中
攻擊範圍：敵方單人



乾坤一擲

功 效：傷害敵人全體
2500點體力
說 明：使用金錢鏢攻擊
敵人全體
注 意：耗費大量金錢，
最多伍千文



酒神

功 效：真氣之九倍威力
媒 介：一瓶酒
使用時機：戰鬥中
攻擊範圍：敵方全體
注 意：耗盡全身靈力，
僅能使用九次



靈葫咒

說 明：收妖煉藥
功 效：依累積能量而定
媒 介：紫金葫蘆
使用時機：妖物體力低於四
分之一時
使用對象：對敵單人



夢蛇

說 明：靈兒的變身魔法
功 效：能力大幅提昇
使用時機：戰鬥中
使用對象：趙靈兒
注 意：消耗大量真氣